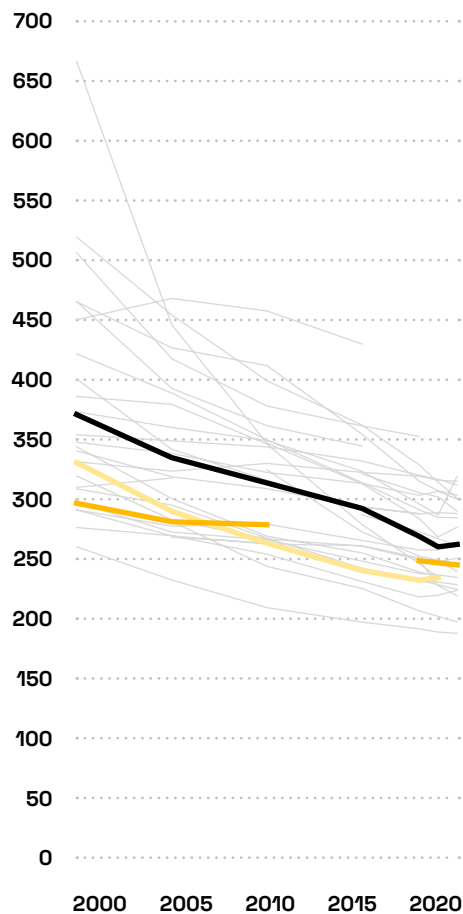


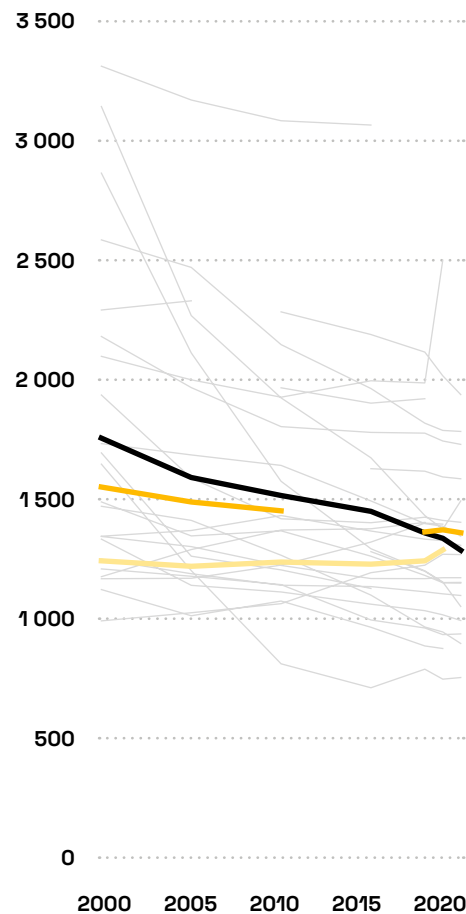
Srovnání dostupnosti zdravotní péče v rámci Evropy v období 2000–2020

Počet obyvatel připadajících na jednoho lékaře, stomatologa a počet nemocničních lůžek na 1 000 obyvatel v evropském srovnání. Sledován je vývoj v čase v rámci pětiletých intervalů.

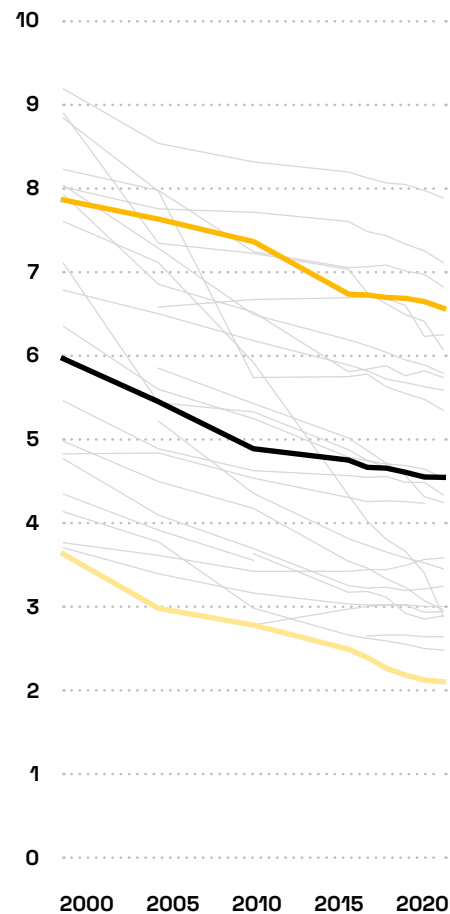
Počet osob na 1 lékaře



Počet osob na 1 stomatologa



Počet osob na 1 000 obyvatel



- Česko
- Průměr Evropské unie
- Švédsko
- Ostatní země

Výpadky ve sběru dat mezi jednotlivými státy způsobily mezery ve sledovaném období, které jsou v grafech přiznané.

