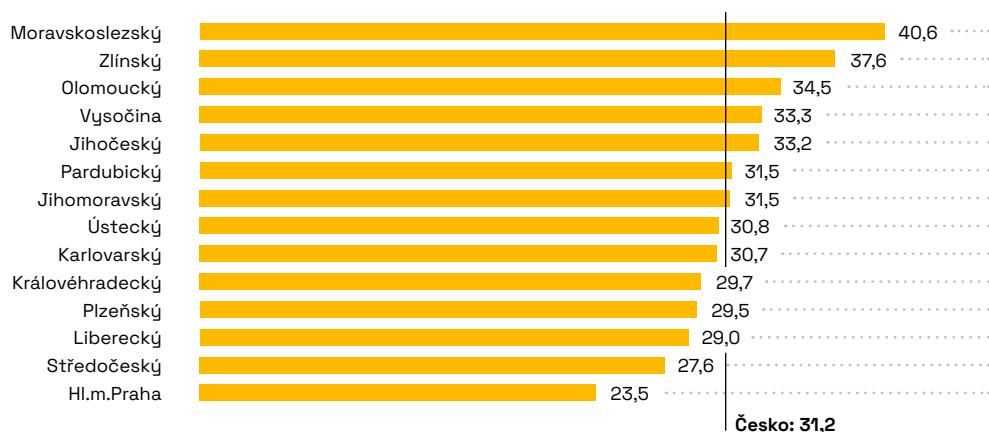


# Práce a pracovní prostředí

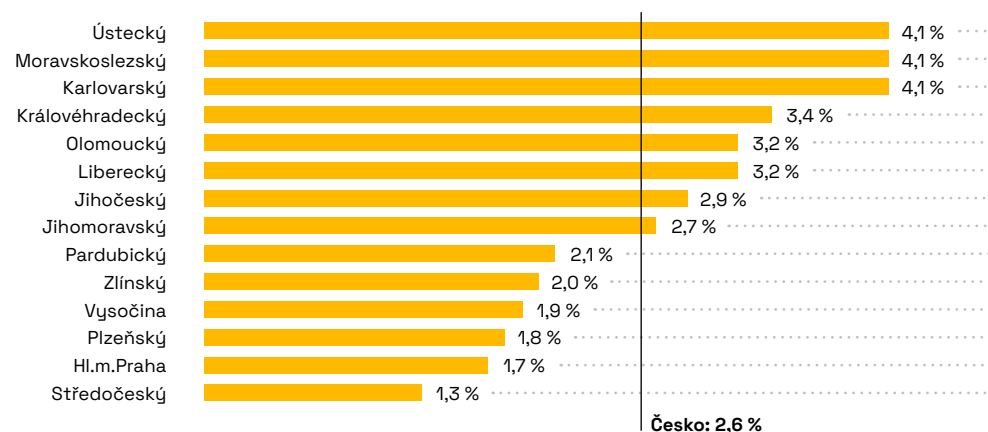
Průměrná délka dočasné pracovní neschopnosti (DPN), podíl nezaměstnanosti, výskyt nemocí z povolání na 10 000 zaměstnaných a zastoupení podle pohlaví mezi osobami s nemocí z povolání v krajích ČR v roce 2024.

## Průměrná délka pracovní neschopnosti dle kraje

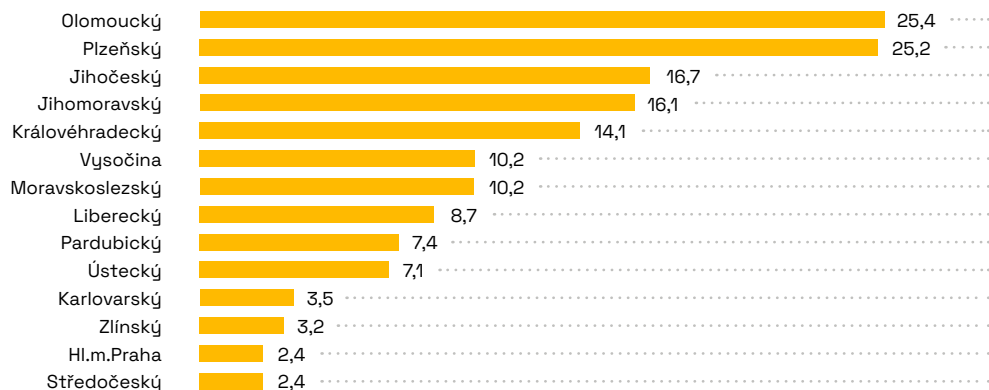
Průměrná délka trvání 1 případu DPN (dny)



## Obecná míra nezaměstnanosti dle kraje



## Počet osob s nemocí z povolání na 10 000 zaměstnaných dle kraje



## Podíl nemocí z povolání u žen a mužů dle kraje

